



Институт за онкологију и радиологију Србије

Пастерова 14, Београд, Србија

+381 11 2067 100

iors@ncrc.ac.rs www.ncrc.ac.rs


01-1/2023/3498-25

26 DEC 2023

ПРОЦЕДУРА У СЛУЧАЈУ ИЗЛИВАЊА ИНФЕКТИВНОГ МЕДИЦИНСКОГ ОТПАДА

Ознака процедуре	П.ЕПИ.26
Верзија	02
Датум усвајања	15.12.2023.
Аутори процедуре	Др Драгана Јовићевић Вера Мандић ВМС Гордана Кукић ВСТ
Посилац процедуре	Др Драгана Јовићевић
Процедуру одобрио	Доц. др Милан Жечарац



 ИНСТИТУТ ЗА ОНКОЛОГИЈУ И РАДИОЛОГИЈУ СРБИЈЕ	Назив процедуре: Процедура у случају изливања инфективног медицинског отпада		Ознака: П.ЕПИ.26
	Датум: 15.12.2023.	Верзија: 02	Страна: 2 од 5

1. ДЕФИНИЦИЈЕ И СКРАЋЕНИЦЕ

ИОРС= Институт за онкологију и радиологију Србије

ЛЗО = Лична заштитна опрема

ИМО = Инфективни медицински отпад

МО = Медицински отпад

ММО = Менаџер за медицински отпад

2. ПРЕДМЕТ

Ова процедура одређује активности, носиоце активности и документацију за спровођење ове Процедуре.

3. ПОДРУЧЈЕ ПРИМЕНЕ

Подручје примене:

- Све организационе јединице ИОРС које пружају здравствене услуге
- Пuteви транспорта ИМО
- Место привременог складиштења ИМО са дворишне стране зграде ИОРС.

4. ОДГОВОРНОСТИ

За спровођење ове процедуре одговорни су:


- Главни инжењер заштите на раду
- ММО
- Шеф Одсека хигијене
- Руководилац Службе за техничке и друге сличне послове
- Сви запослени који пружају здравствене услуге
- Хигијеничари

5. ОПИС ПРОЦЕДУРЕ

Прибор за чишћење просутог инфективног материјала се налази само у просторији за централно складиштење инфективног материјала и користи се у случају акцидената.

Прибор чини:

- Лопата, метла, цогер и крпа
- Пластична канта са поклопцем
- Кесе за скупљање инфективног отпада
- Дезинфекционо средство
- Дебље гумене рукавице, одговарајуће за чишћење
- Детерџент, сунђери, крпе

 ИНСТИТУТ ЗА ОНКОЛОГИЈУ И РАДИОЛОГИЈУ СРБИЈЕ	Назив процедуре: Процедура у случају изливања инфективног медицинског отпада		Ознака: П.ЕПИ.26
	Датум: 15.12.2023.	Верзија: 02	Страна: 3 од 5


– ЛЗО

У случају изливања инфективног медицинског отпада, неопходно је придржавати се следећег:

1. Пружити медицинску помоћ уколико је потребно
2. Изоловати место изливања и ограничити га знацима упозорења.
3. Ставити ЛЗО: рукавице, заштитни мантил и заштитне наочаре.
4. Узети комплет за санирање изливања, а ако он није доступан, прикупити следећу опрему:
 - a) Довољну количину апсорбената
 - b) Средство за дезинфекцију
 - c) Малу пластичну лопату и хваталке за скупљање стакла
 - d) Кесе и кантице за оштре предмете за одлагање инфективног отпада
5. Уколико је присут чврст инфективни отпад, отпад треба без одлагања пребацити лопатом у кесу за инфективни отпад.
6. Уколико је изливен течни инфективни отпад, потребно је:
 - Посути просуту течност концентрованим дезинфекционим средством у праху
 - Прекрити папирним убрусом
 - Оставити да стоји 3 минута
 - Покупити мешавину праха и просуте течности другим убрусом и одложити у жуту кесу за инфективни отпад
 - Након тога површину испрати водом
7. Уколико су просути оштри предмети, требало би их одложити у кантицу за оштре предмете.
8. Одложити отпад кроз уобичајену процедуру за одлагање инфективног отпада.
9. Обавестити ММО и Шефа Одсека хигијене.


По завршеној санацији простора обавезно треба написати Извештај о изливању и доставити ММО. Извештај мора да садржи следеће податке:

- Место настанка акцидента
- Врста отпада
- Време изливања
- Количина изливеног отпада
- Списак особља укљученог у акцидент
- Пацијенти изложени ризику
- Опис акцидента
- Предузете мере

 ИНСТИТУТ ЗА ОНКОЛОГИЈУ И РАДИОЛОГИЈУ СРБИЈЕ	Назив процедуре: Процедура у случају изливања инфективног медицинског отпада		Ознака: П.ЕПИ.26
	Датум: 15.12.2023.	Верзија: 02	Страна: 4 од 5

6. ДОКУМЕНТА

- Закон о управљању отпадом ("Сл.гласник РС" број 36/09, 88/10 и 14/16 и 95/18 и 35/23)
- Правилник о управљању медицинским отпадом („Сл.гласник РС“ бр. 48/19 од 05.07.2019.)
- Безбедно управљање медицинским отпадом – Национални водич добре праксе (Београд, Мај 2009)
- П.ЕПИ.14 План управљања медицинским отпадом у ИОРС, 2022.
- П.ЕПИ.11 Процедура коришћења заштитних средстава и заштитне опреме
- Прилог 1. Извештај о изливању формалина

 ИНСТИТУТ ЗА ОНКОЛОГИЈУ И РАДИОЛОГИЈУ СРБИЈЕ	Назив процедуре: Процедура у случају изливања инфективног медицинског отпада		Ознака: П.ЕПИ.26
	Датум: 15.12.2023.	Верзија: 02	Страна: 5 од 5

ИЗВЕШТАЈ О ИЗЛИВАЊУ ИНФЕКТИВНОГ ОТПАДА

КЛИНИКА/СЛУЖБА/ОДЕЉЕЊЕ/ОДСЕК:
ВРСТА ОТПАДА:
ВРЕМЕ ИЗЛИВАЊА:
КОЛИЧИНА ИЗЛИВЕНОГ ОТПАДА:
ЗАПОСЛЕНИ ИЗЛОЖЕНИ РИЗИКУ:
ПАЦИЈЕНТИ ИЗЛОЖЕНИ РИЗИКУ:
ОПИС АКЦИДЕНТА:
ПРЕДУЗЕТЕ МЕРЕ:

Датум:

Мере спровели (Име, презиме, потпис):

Назор над спроведеним мерама (Име, презиме, потпис):
