



Институт за онкологију и радиологију Србије

Пастерова 14, Београд, Србија


+381 11 2067 100

iors@ncrc.ac.rs www.ncrc.ac.rs


011/2025/3498-24

26 DEC 2023

ПРОЦЕДУРА У СЛУЧАЈУ ИЗЛИВАЊА ФОРМАЛИНА

Ознака процедуре	П.ЕПИ.25
Верзија	02
Датум усвајања	15.12.2023.
Аутори процедуре	Др Драгана Јовићевић Вера Мандић ВМС Гордана Кукић ВСТ
Носилац процедуре	Др Драгана Јовићевић
Процедуру одобрио	Доц. др Милан 



 ИНСТИТУТ ЗА ОНКОЛОГИЈУ И РАДИОЛОГИЈУ СРБИЈЕ	Назив процедуре: Процедура у случају изливања формалина		Ознака: П.ЕПИ.25
	Датум: 15.12.2023.	Верзија: 02	Страна: 2 од 4

1. ДЕФИНИЦИЈЕ И СКРАЋЕНИЦЕ

ИОРС= Институт за онкологију и радиологију Србије

ЛЗО = Лична заштитна опрема

МО = Медицински отпад

ММО = Менаџер за медицински отпад

2. ПРЕДМЕТ

Ова процедура има циљ да у случају изливања формалина минимизира ризик од повреда, као и да процедуром хитног поступања у датој ситуацији отклони, редукује и сведе на најмању могућу меру последице акцидентне ситуације.

3. ПОДРУЧЈЕ ПРИМЕНЕ

Подручје примене:

- Служба за патолошку и другу дијагностику
- Пuteви транспорта формалина
- Место привременог складиштења ИМО са дворишне стране зграде ИОРС

4. ОДГОВОРНОСТИ

За спровођење ове процедуре одговорни су:


- Главни инжењер заштите на раду
- ММО
- Главни техничар Службе за патолошку и другу дијагностику
- Шеф Одсека хигијене
- Руководилац Службе за патолошку и другу дијагностику
- Руководилац Службе за техничке и друге сличне послове
- Сви запослени који учествују у раду са формалином

5. ОПИС ПРОЦЕДУРЕ

Формалдехид може да изазове иреверзибилно везивање протеина за ДНК и класификован је као вероватни карциноген код људи. Информације о овој супстанци могу да се пронађу у одговарајућој табели са подацима о безбедности супстанци (ТПБС).

У случају изливања формалина, потребно је пратити следећу процедуру:

1. Евакуисати место изливања и изоловати га, а ако је могуће, отворите прозоре због бољег проветравања.
2. Ставити ЛЗО: рукавице, заштитне наочаре и респиратор.

 ИНСТИТУТ ЗА ОНКОЛОГИЈУ И РАДИОЛОГИЈУ СРБИЈЕ	Назив процедуре: Процедура у случају изливања формалина		Ознака: П.ЕПИ.25
	Датум: 15.12.2023.	Верзија: 02	Страна: 3 од 4


3. Узети комплет за санирање изливања, а ако он није доступан, прикупити следећу опрему:
 - a. Суви креч или соду у праху (натријум карбонат)
 - b. Довољну количину папирних убрусa
 - c. Црвену кесу за опасни отпад.
4. Покрити место изливања сувим кречом или содом.
5. Очистити место изливања папирним убрусима.
6. Радити што је брже и безбедније могуће.
7. Покупити сломљено стакло комадом картона.
8. Бацити стакло у контејнер за оштре предмете.
9. Бацити папирне убрусе и остатак отпада у црвену кесу и обележити је као опасни отпад, те је одложити кроз ток опасног отпада.
10. Испрати место изливања водом а потом га очистите на уобичајен начин.
11. Обавестити ММО и Шефа Одсека хигијене

По завршеној санацији простора обавезно треба написати Извештај о изливању и доставити ММО. Извештај мора да садржи следеће податке:

- Место настанка акцидента
- Врста отпада
- Време изливања
- Количина изливеног отпада
- Списак особља укљученог у акцидент
- Пацијенти изложени ризику
- Опис акцидента
- Предузете мере

6. ДОКУМЕНТА

- Закон о управљању отпадом ("Сл.гласник РС" број 36/09, 88/10 и 14/16 и 95/18 и 35/23)
- Правилник о управљању медицинским отпадом („Сл.гласник РС“ бр. 48/19 од 05.07.2019.)
- Безбедно управљање медицинским отпадом – Национални водич добре праксе (Београд, Мај 2009)
- П.ЕПИ.14 План управљања медицинским отпадом у ИОРС, 2022.
- П.ЕПИ.11 Процедура коришћења заштитних средстава и заштитне опреме
- Прилог 1. Извештај о изливању формалина

 ИНСТИТУТ ЗА ОНКОЛОГИЈУ И РАДИОЛОГИЈУ СРБИЈЕ	Назив процедуре: Процедура у случају изливања формалина		Ознака: П.ЕПИ.25
	Датум: 15.12.2023.	Верзија: 02	Страна: 4 од 4

ИЗВЕШТАЈ О ИЗЛИВАЊУ ФОРМАЛИНА

КЛИНИКА/СЛУЖБА/ОДЕЉЕЊЕ/ОДСЕК:
ВРСТА ОТПАДА:
ВРЕМЕ ИЗЛИВАЊА:
КОЛИЧИНА ИЗЛИВЕНОГ ОТПАДА:
ЗАПОСЛЕНИ ИЗЛОЖЕНИ РИЗИКУ:
ПАЦИЈЕНТИ ИЗЛОЖЕНИ РИЗИКУ:
ОПИС АКЦИДЕНТА:
ПРЕДУЗЕТЕ МЕРЕ:

Датум:

Мере спровели (Име, презиме, потпис):

Надзор над спроведеним мерама (Име, презиме, потпис):
