




Институт за онкологију и радиологију Србије

Пастерова 14, Београд, Србија

+381 11 2067 100


iors@ncrc.bg.rs www.ncrc.bg.rs



Процедура за одржавање хигијене простора

Ознака процедуре	П.ИСХ.13
Верзија	02
Датум усвајања	24.11.2016.
Аутори процедуре	Анђелка Ранковић, ВДН Сњежана Остојић, ВДН
Носилац процедуре	Др Драгана Јовићевић
Процедуру одобрио	Проф. др Радан Цодић



 <p>ИНСТИТУТ ЗА ОНКОЛОГИЈУ И РАДИОЛОГИЈУ СРБИЈЕ</p>	Назив процедуре:		Ознака: П.ИСХ.13
	Процедура за одржавање хигијене простора		
	Датум: 24.11.2016.	Верзија: 02	Страна: 2 од 7

1. ДЕФИНИЦИЈЕ И СКРАЋЕНИЦЕ

ИОРС = Институт за онкологију и радиологију Србије

ВСТ = Виши санитарни техничар

БИ = Болничке инфекције

РТОРЛ = Одсек за радиотерапију тумора главе и врата

РТ Торакса = Одсек за радиотерапију тумора торакса

РТ Дојка = Одсек за радиотерапију тумора дојке

РТ Абдомена = Одсек за радиотерапију тумора абдомена

РТ Гинекологија = Одељење за радиотерапију тумора гинеколошке регије

ДБРТ = Дневна болница радиотерапије

Експериментална = Служба за научноистраживачку и образовну делатност

Хирургија = Клиника за онколошку хирургију

Патологија = Служба за патохистологију и цитологију

Дијагностика = Служба радиолошке дијагностике

Нуклеарна = Одељење нуклеарне медицине

2. ПРЕДМЕТ

Ова процедура одређује активности, носиоце активности и документацију за одржавање хигијене у ИОРС.

3. ПОДРУЧЈЕ ПРИМЕНЕ

Подручје примене су сва одељења у ИОРС.

4. ОДГОВОРНОСТИ


За спровођење процедуре одговорне су хигијеничарке ангазоване на одржавању хигијене ИОРС.

За контролу спровођења процедуре одговорни су:

- Начелник Одељења исхране и хигијене
- Шеф Одсека исхране и хигијене
- ВСТ
- Главна медицинска сестра/техничар ИОРС
- Комисија за заштиту од болничких инфекција.

5. ОПИС ПРОЦЕДУРЕ

Овом Процедуром уређује се чишћење, дезинфекција и деконтаминација радних просторија у ИОРС.

 <p>ИНСТИТУТ ЗА ОНКОЛОГИЈУ И РАДИОЛОГИЈУ СРБИЈЕ</p>	Назив процедуре: Процедура за одржавање хигијене простора		Ознака: П.ИСХ.13
	Датум: 24.11.2016.	Верзија: 02	Страна: 3 од 7

ИОРС има уговор са сервисом за одржавање хигијене о пружању услуга одржавања хигијене и то за дворишни део зграде, приземље, први и други спрат.

У осталим деловима ИОРС хигијену одржавају запослене хигијеничарке ИОРС.

Одржавање хигијене простора обавља се у складу са проценом ризика за БИ, тј. поделом простора према ризику за БИ.

Опис и динамика одржавања хигијене по Клиникама/Службама/Одељењима/Одсецима ИОРС детаљно је описан у Плану одржавања хигијене.

Распоред активности (сатница, редослед) се прави у складу са радним активностима и потребама Клиника/Служби/Одељења/Одсека у ИОРС.

5.1 Генерално чишћење

Генерално чишћење подразумева прање свих површина у смислу подова, зидова, прозора, намештаја и др. са или без дезинфекције појединих површина након прања. Генерално чишћење се спроводи:

- редовно - према наведеној динамици (једном недељно или једном месечно и др.)
- у ванредним ситуацијама - у случају акцидента (изливање биолошког материјала, хемијског материјала, нечистоћа), по епидемиолошким индикацијама (повећан ризик за болничке инфекције), у случају видљиве запланости, у случају кварова инсталација и сл.


5.2 Механичко чишћење

Механичко чишћење подразумева прикупљање отпада, тј. чишћење метлом или портвишем, након чега се површина пере водом и раствором детерџента (припремљеном према упутству произвођача).

У свим радним просторијама у установи предмет чишћења су:

- подне површине
- радне површине
- прозори и врата
- санитарни уређаји
- опрема и апарати.

Прање подних површина – подразумева употребу топле воде са детерџентом за прање подних површина (припрема се према произвођачкој спецификацији). Обавља се влажним цогером, четком, крпом или сунђером.

 <p>ИНСТИТУТ ЗА ОНКОЛОГИЈУ И РАДИОЛОГИЈУ СРБИЈЕ</p>	Назив процедуре: Процедура за одржавање хигијене простора		Ознака: П.ИСХ.13
	Датум: 24.11.2016.	Верзија: 02	Страна: 4 од 7

- За чишћење подова унутар болесничких соба у ИОРС није дозвољена употреба метле због спречавања распршивања микроорганизама у ваздуху.
- Чишћење подних површина упрљаних крвљу и другим излучевинама обавља се према “Процедури у случају изливања крви и телесних течности”.

Прање радних површина – врши се магичним крпама и топлом водом. По потреби користи се и посебан детерцент или абразивно средство. Након прања, радне површине се дезинфикују раствором дезинфекционих средстава припремљених и коришћених према произвођачкој спецификацији.

На исти начин третирају се и рукохвати, врата и кваке.

Прање стаклених површина – обавља се топлом водом и течношћу за прање стаклених површина, а брисање се врши магичном крпом и гуменим брисачем.

Брисање прашине – обавља се магичним крпама.

Санитарни уређаји – перу се топлом водом, детерцентом за прање санитарија (према произвођачкој спецификацији) са посебном трулекс крпом или четком, а након испирања дезинфикују се раствором дезинфекционих средстава припремљених и коришћених према произвођачкој спецификацији.

Прање лопата и гуски – врши се раствором детерцента и топле воде, након чега се потапају у дезинфекционо средство које је припремљено и коришћено према произвођачкој спецификацији.


Лопате и гуске се пре употребе исперу топлом водом.

Опрема за прање и дезинфекцију – џогери, крпе, сунђери и канте, након сваке употребе перу се врућом водом и детерцентом и одлажу осушени.

Сав прибор се користи само за одређену намену по просторијама.

За сваку просторију неопходно је имати посебну памучну крпу за под и то за:

- превијалишта
- сестринске и лекарске собе
- болесничке собе
- тоалете (одвојене крпе за тоалет за пацијенте и тоалет за особље)
- степеништа
- ходнике
- лифтове

 <p>ИНСТИТУТ ЗА ОНКОЛОГИЈУ И РАДИОЛОГИЈУ СРБИЈЕ</p>	Назив процедуре: Процедура за одржавање хигијене простора		Ознака: П.ИСХ.13
	Датум: 24.11.2016.	Верзија: 02	Страна: 5 од 7

Након употребе, памучне крпе се перу у раствору детерџента и топле воде и након испирања потапају у дезинфекционо средство припремљено и коришћено према произвођачкој спецификацији.

Чисте дезинфиковане крпе се одлажу осушене и даље користе само за ту намену.

Магичне и трулекс крпе се раздвајају по бојама у зависности од намене:

- За болесничке собе – жута боја
- За лекарске и сестринске собе – розе боја
- За дезинфекцију квака, врата, радних површина – плава боја

Прљаве перике за моп се перу на исти начин као и крпе за под, а једанпут недељно се перу машински у сервису за прање.

Прање и дезинфекција лифтова

Прање и дезинфекција лифтова врше се двапут дневно и то:

- Пре подне од 6:30-6:45
- После подне од 19:00-19:15

Прање и дезинфекција лифтова врши се и:

- Након изbacивања комуналног и инфективног медицинског отпада
- Након транспорта преминулог пацијента у простор за привремени смештај умрлог лица,


Изношење смећа

Смеће се контејнерима за транспорт износи двапут дневно, по потреби и чешће, и то:

- Пре подне у 10:15
- После подне у 16:30 и 16:45

У стационару смеће се износи следећом динамиком:

1. Лифтом бр.3 у 10:15 и 16:30 – РТ гинекологија, РТ дојке и Патологија
2. Лифтом бр.1 у 10:15 и 16:30 – Служба хирургије и Одељење операционих сала
3. Лифтом бр.1 у 10:15 и 16:30 – Клиника за медицалну онкологију
4. Лифтом бр.4 у 10:15 и 16:45 – Педијатријска онкологија, РТ абдомена, РТ торакса и РТ ОРЛ

 <p>ИНСТИТУТ ЗА ОНКОЛОГИЈУ И РАДИОЛОГИЈУ СРБИЈЕ</p>	Назив процедуре: Процедура за одржавање хигијене простора		Ознака: П.ИСХ.13
	Датум: 24.11.2016.	Верзија: 02	Страна: 6 од 7

Смеће са осталих локација ИОРС износи се као што је наведено у табели са динамиком и описом послова.

Сав комунални отпад складишти се у простору за одлагање комуналног отпада смештеном ван ИОРС. Тај простор се механички чисти и пере ујутру, након одвожења комуналног отпада ИОРС, у периоду од 7:00-8:00.

Сви контејнери за транспорт комуналног отпада перу се и дезинфикују након пражњења у простору за одлагање комуналног отпада и враћају на одељења опрани и дезинфиковани.

6. ДОКУМЕНТА

- Правилник за контролу БИ (Подела простора према ризику од БИ)
- Процедура у случају изливања крви и телесних течности
- Произвођачка спецификација за средства за одржавање хигијене
- Евиденција прања и одржавања санитарних чворова у ИОРС
- Уговор за испоруку средстава за одржавање хигијене
- План одржавања хигијене у ИОРС