



Институт за онкологију и радиологију Србије

Пастерова 14, Београд, Србија

+381 11 2067 100


iors@ncrc.ac.rs www.ncrc.ac.rs

РЕПУБЛИКА СРБИЈА
ИНСТИТУТ ЗА ОНКОЛОГИЈУ И РАДИОЛОГИЈУ СРБИЈЕ

Бр. 26-118
21 SEP 2015 20
БЕОГРАД, Пастерова

ПРОЦЕДУРА АДМИНИСТРАЦИЈЕ

Ознака процедуре	П.ПАТ.01
Верзија	01
Датум усвајања	21.09.2015.
Аутри процедуре	Др Ирена Јованић Др Мр сц мед Силвана Лукић Олга Здјелар, ВМЛТ Сања Златановић
Носилац процедуре	Др сц мед. Зорка Миловановић, НС
Процедуру одобрио	Проф др Радан Џодић

 ИНСТИТУТ ЗА ОНКОЛОГИЈУ И РАДИОЛОГИЈУ СРБИЈЕ	Назив процедуре: Администрација Служба за патологију и цитологију ИОРС-а		Ознака: П.ПАТ.01
	Датум: 21.09.2015.	Верзија: 01	Страна: 2 од 6

1. ДЕФИНИЦИЈА И СКРАЋЕНИЦЕ

1.1 Дефиниција

Уписивање, чување и издавање патохистолошких/цитолошких налаза.

1.2. Скраћенице

ИОРС	Институт за онкологију и радиологију Србије
ЛТ	Лабораторијски техничар
ПХ	Патохистолошки
ДрП	Доктор патолог
АТ	Административни техничар
УП	Упут за патологију
УЦ	Упут за цитологију
Dual-ISH	„Dual - in situ“ хибридизација

2. ПРЕДМЕТ

Уписивање, чување и издавање патохистолошких/цитолошких налаза од стране АТ као и уписивање и издавање Dual-ISH налаза од стране ЛТ и АТ.

3. ПОДРУЧЈЕ ПРИМЕНЕ

Упутство се спроводи у административном делу и централној лабораторији Службе патологије и цитологије ИОРС-а.

4. ОДГОВОРНОСТИ

АТ и ЛТ су одговорни за спровођење и контролу процедуре.


5. ОПИС ПРОЦЕДУРЕ

5.18. ПРОЦЕДУРА АДМИНИСТРАЦИЈЕ

5.18.1. ПХ/Цитологија.

5.18.2. Консултативни прегледи.

5.18.3. Администрација Dual-ISH-а.

 <p>ИНСТИТУТ ЗА ОНКОЛОГИЈУ И РАДИОЛОГИЈУ СРБИЈЕ</p>	Назив процедуре: Администрација Служба за патологију и цитологију ИОРС-а		Ознака: П.ПАТ.01
	Датум: 21.09.2015.	Верзија: 01	Страна: 3 од 6

5.18.1. ПХ/Цитологија.

5.18.1.1. АТ УП са ПХ бројем и УЦ са цитолошким бројем електронским путем уноси у информациони систем „Heliant“ (матични број и врсту материјала који се шаље).

5.18.1.2. Свакодневно АТ писаним путем уноси у годишњу књигу протокола за ПХ и цитолошке анализе: ПХ/цитолошки број, име и презиме пацијента, годиште пацијента, ко шаље материјал и упутну дијагнозу.

5.18.1.3. Свакодневно АТ писаним путем, у књигу годишњег ПХ/цитолошког регистра по азбучном реду уноси презиме и име пацијента, годиште и ПХ/цитолошки број.

5.18.1.4. Административно обрађене УП/УЦ АТ враћа ЛТ који је тог дана на узорковању ткива/цитологији.

5.18.1.5. По завршеној процедури 5.5, ЛТ диктафон односи АТ.

5.18.1.6. АТ са диктафона, електронским путем у информациони систем „Heliant“, уноси макроскопски опис оперативног материјала.

5.18.1.7. АТ добија налазе са коначном ПХ/цитолошком дијагнозом од ДрП. АТ ПХ и цитолошке налазе уписује у годишњу књигу протокола за ПХ и цитолошке анализе, и у њу уписује и иницијале ДрП.


5.18.1.8. Готове ПХ/цитолошке налазе АТ разврстава и ставља их у фиоку стола у којој се налазе преграде сортиране по Одељењима и Клиникама.

5.18.1.9. АТ готове ПХ/цитолошке налазе издаје медицинским сестрама одговарајућих Служби ИОРС-а, као и пацијентима/родбини (Службама ИОРС-а и пацијентима са територије Београда радним данима од 12-13 часова, а за пацијенте ван територије Београда, у периоду од 7-14 часова).

5.18.1.10. АТ (свеска евиденције издатих ПХ и цитолошких налаза) води писану евиденцију о преузетим ПХ/цитолошким налазима. Уписује датум подизања налаза, ПХ/цитолошки број, припадајуће Одељење, својеручни потпис онога ко преузима налаз. У случају да пацијент подиже налаз лично у свесци за преузимање уписује се - „лично“ са својеручним потписом пацијента/родбине.

5.18.1.11. АТ електронским путем у информациони систем „Heliant“ уноси шифре услуга за наплату које су већ унете у ПХ/цитолошки налаз од стране ДрП.

5.18.1.12. По завршетку свега горе наведеног, АТ готове ПХ/цитолошке налазе улаже у регистраторе означене редним бројем, ПХ/цитолошким бројем и годином (у један регистратор се одложи 300 ПХ бројева/ 400 цитолошких бројева).

 ИНСТИТУТ ЗА ОНКОЛОГИЈУ И РАДИОЛОГИЈУ СРБИЈЕ	Назив процедуре: Администрација Служба за патологију и цитологију ИОРС-а		Ознака: П.ПАТ.01
	Датум: 21.09.2015.	Верзија: 01	Страна: 4 од 6

5.18.1.13. У случају губитка ПХ/цитолошког налаза, уз сагласност Директора Службе патологије и цитологије ИОРС-а, АТ издаје фотокопију ПХ/цитолошког налаза (пацијент оставља личну карту АТ док не врати оригинални ПХ/цитолошки налаз).

5.18.1.14. Телефонским путем АТ искључиво даје информације о томе да ли је ПХ/цитолошки налаз готов или не (Службама ИОРС-а, пацијентима са и ван територије Београда у периоду од 12-13 часова).

5.18.1.15. АТ свакодневно из свеске евиденције процесираних материјала и свеске евиденције цитолошког материјала, на компјутеру куца: ПХ/цитолошке бројеве, годину и ознаке (ако их има), а затим штампа на самолепљиве етикете. Одштампане етикете враћа ЛТ у централни део лабораторије.

5.18.2. Консултативни прегледи.

5.18.2.1. АТ УП са датим ПХ бројем електронским путем уноси у информациони систем „Heliant“ (матични број и врсту материјала који се шаље).

5.18.2.2. АТ поступа по процедурама 5.18.1.2 и 5.18.1.3.

5.18.2.3. Административно обрађене УП враћа ЛТ који је донео консултацију.

5.18.2.4. АТ поступа по процедури 5.18.1.7.

5.18.2.5. Готове ПХ налазе АТ разврстава и ставља их у фиоку стола. АТ проверава да ли се слажу ПХ бројеви, број достављених плочица и калупа, као и сва пропратна документација.

5.18.2.6. АТ поступа по процедури 5.18.1.9.


5.18.2.7. АТ у свесци евиденције за издавање консултативних ПХ налаза уноси: датум преузимања налаза, ПХ број, број враћених предметних стакала и парафинских блокова ткива и потпис особе која је преузела налаз.

5.18.2.8. АТ поступа по процедурама 5.18.1.11, 5.18.1.12 и 5.18.1.14.

5.18.3. Администрација Dual-ISH-а.

5.18.3.1. АТ у део централне лабораторије доноси ЛТ одговорени УП са ПХ бројем на коме је ДрП HER-2 статус одговорио као (2+).

- ЛТ (у свеску евиденције HER-2/ Dual-ISH бојења) уписује:
 - име и презиме пацијента, матични број, годиште, број историје болести (ако постоји)
 - ПХ број и годину под којом је рађен HER-2
 - ПХ број, годину и ознаку (ако је има) парафинског блока ткива из којег је рађен HER-2
 - одговорен налаз HER-2

 ИНСТИТУТ ЗА ОНКОЛОГИЈУ И РАДИОЛОГИЈУ СРБИЈЕ	Назив процедуре: Администрација Служба за патологију и цитологију ИОРС-а		Ознака: П.ПАТ.01
	Датум: 21.09.2015.	Верзија: 01	Страна: 5 од 6

- иницијале ДрП који је одговорио HER-2

5.18.3.2. Када пацијент лично доноси ПХ налаз HER-2 (2+) који је анализиран у другој здравственој установи, предаје га ЛТ у централну лабораторију.

- ЛТ проверава да ли се слажу ПХ број и година са ПХ листе са донетим парафинским блоковима ткива и предметним стакалима (ако су донета), као и да ли је на донетом ПХ налазу уписан ЈМБГ.

- Уколико ЈМБГ није уписан, ЛТ га уписује ручно претходним увидом у личну карту или здравствену књижицу пацијента.

- ЛТ пацијенту даје контакт телефон на који може добити информацију да ли је налаз готов.

- ЛТ графитном оловком на донети налаз HER-2 (2+) који је из друге здравствене установе, уписује број ПХ налаза под којим ће се радити Dual-ISH бојење. Тако спреман налаз доставља АТ у административни део Службе.

- АТ на основу података са донетог налаза HER-2 (2+) (матични број, име и презиме пацијента) из информационог система „Heliant“ отвара и штампа УП и ручно уписује ПХ број.

- АТ УП са ПХ бројем уноси у информациони систем „Heliant“ (матични број, име и презиме пацијента).

- Административно обрађене УП враћа ЛТ који ће радити Dual-ISH бојење.

- ЛТ (у свеску евиденције HER-2/Dual-ISH бојења) уписује:

- име и презиме пацијента, матични број, годиште

- ПХ број и годину под којом ће се радити Dual-ISH бојење

- ПХ број, годину и ознаку (ако је има) донетог парафинског блока ткива из којег се радило HER-2 бојење у другој здравственој установи

- налаз HER-2 одговорен са (2+), а испод тога здравствену установу у којој је рађено HER-2 бојење

- иницијале ДрП који ће дијагностиковати Dual-ISH статус


5.18.3.3. ЛТ после завршених процедура 5.18.3.1 и 5.18.3.2 у свеску евиденције пацијената по абecedном реду уписује презиме и име пацијента, годиште и редни број након чега следе процедуре 5.22 и 5.23.

5.18.3.4. По завршеој процедури 5.23. ДрП одговорен (одштампан) Dual-ISH налаз и обојена предметна стакла доноси ЛТ у централни део лабораторије.

5.18.3.5. ЛТ у свеску евиденције за HER-2/Dual-ISH бојења уписује налаз Dual-ISH бојења (позитиван/негативан).

5.18.3.6. ЛТ разврстава готов налаз Dual-ISH бојења тако што примерак за пацијента задржава у централној лабораторији а други носи АТ, након чега следе процедуре

5.18.1.11 и 5.18.1.12.

 <p>ИНСТИТУТ ЗА ОНКОЛОГИЈУ И РАДИОЛОГИЈУ СРБИЈЕ</p>	Назив процедуре: Администрација Служба за патологију и цитологију ИОРС-а		Ознака: П.ПАТ.01
	Датум: 21.09.2015.	Верзија: 01	Страна: 6 од 6

5.18.3.7. ЛТ у случају донетог налаза HER-2 (2+) (из друге ПХ лабораторије), разврстава готов налаз Dual-ISH бојења тако што примерак за пацијента задржава у лабораторији заједно са достављеним парафинским блоковима ткива и предметним стаклима (ако су достављена). Други примерак носи АТ, након чега следе процедуре 5.18.1.11 и 5.18.1.12.

5.18.3.8. По завршетку процедура 5.18.3.1 до 5.18.3.7. ЛТ одговорен налаз Dual-ISH бојења заједно са достављеним парафинским блоковима ткива и предметним стаклима (ако су достављена) издаје особи (ван ИОРС-а) која преузима налаз. ЛТ у свеску евиденције HER-2/Dual-ISH бојења уписује име и презиме особе која је преузела налаз.