



Институт за онкологију и радиологију Србије

Пастерова 14, Београд, Србија

+381 11 2067 100


iors@ncrc.ac.rs www.ncrc.ac.rs

РЕПУБЛИКА СРБИЈА
ИНСТИТУТ ЗА ОНКОЛОГИЈУ И РАДИОЛОГИЈУ СРБИЈЕ

26-53
2 SEP 2015
20 год
БЕОГРАД, Пастерова 14

УПУТСТВО ЗА ОТПУСТ ПАЦИЈЕНАТА СА КЛИНИКЕ ЗА ОНКОЛОШКУ ХИРУРГИЈУ

Ознака процедуре	У.ХИР.02
Верзија	01
Датум усвајања	21.09.2015.
Аутори процедуре	ВМС Милица Крљар ВСС Марија Гошовић
Носилац процедуре	Доц др сц мед Иван Марковић
Процедуру одобрио	Проф. др Радан Џодић

 <p>ИНСТИТУТ ЗА ОНКОЛОГИЈУ И РАДИОЛОГИЈУ СРБИЈЕ</p>	Назив упутства: Упутство запријем и припрему пацијента за хируршку интервенцију		Ознака: У.ХИР.01
	Датум: 21.09.2015.	Верзија: 01	Страна: 2 од 10

1. ДЕФИНИЦИЈЕ И СКРАЋЕНИЦЕ

ИОРС= Институт за онкологију и радиологију Србије

КОХ= Клиника за онколошку хирургију

ОСКП –Одељење за специјалистичко-консултативне прегледе

ИБ – Историја болести

Оператор = лекар специјалиста хирургије

ККС – Комплетна крвна слика

ЕКГ – Електрокардиограм

РТГ – Рентген (снимање)

УЗ – Ултразвук

МРИ – Магнетна резонанца

ЦТ – Компјутеризована томографија

T3– тријодтиронин

T4 – тироксин

TSH – тироидни стимулишући хормон

Tg – тиреоглобулин

TgAt – антитиреоидна антитела


Anti TPO – антимиқрозомална

PTH - паратхормон

ОРЛ – Оториноларинголошки (преглед)

ХП - Хистопатолошки

КГ и Rh – Крвна група и Резус фактор

 <p>ИНСТИТУТ ЗА ОНКОЛОГИЈУ И РАДИОЛОГИЈУ СРБИЈЕ</p>	Назив упутства: Упутство за пријем и припрему пацијента за хируршку интервенцију		Ознака: У.ХИР.01
	Датум: 21.09.2015.	Верзија: 01	Страна: 3 од 10

2. ПРЕДМЕТ

Ово упутство представља допуну **процедуре за пријем и тријажу пацијената** и одређује активности, носиоце активности и документацију за припрему пацијената за хируршку интервенцију у свим клиникама, одељењима и одсецима ИОРС.

3. ПОДРУЧЈЕ ПРИМЕНЕ

Подручје примене су сва одељења и одсеци ИОРС-а на којима се обавља стационарно лечење.


4. ОДГОВОРНОСТИ

Директор КОХ-а одговоран је за:

- Контролу спровођења процедуре
- Контролу и израду Дневног оперативног програма
- Контролу верификације ИБ
- Контролу верификације услуга кроз ХЕЛИАНТ
- Израду и верификацију периодичних извештаја о раду Клинике

Начелник Одељења хирургије/ анестезије и реанимације:

- Контролише спровођење процедуре
- Верификује предлог далиће пацијент да се лечи према конзилијарној одлуци или према протоколима Службе за научно истраживачку и образовну делатност
- Прави листу позива за наредни радни дан
- Контролише верификацију услуга кроз ХЕЛИАНТ

 <p>ИНСТИТУТ ЗА ОНКОЛОГИЈУ И РАДИОЛОГИЈУ СРБИЈЕ</p>	Назив упутства: Упутство запријем и припрему пацијента за хируршку интервенцију		Ознака: У.ХИР.01
	Датум: 21.09.2015.	Верзија: 01	Страна: 4 од 10

- Контролише верификацију ИБ
- Израђује и верификује периодични извештај о раду Одељења

Шеф одсека:


- Одговоран је за контролу спровођења процедуре
- Даје предлог да ли ће пацијент да се лечи према конзилијарној одлуци или према протоколима Службе за научноистраживачку и образовну делатност
- Планира пацијенте за Дневни оперативни програм
- Израђује Пријаву за операцију
- Контролише верификацију услуга кроз ХЕЛИАНТ
- Контролише верификацију ИБ

Лекар специјалиста хирургије:

- Узима анамнезу и обавља комплетан преглед
- Прави план лечења
- Планира термин хирушке интервенције
- Прибавља писмену сагласност пацијента (родитеља или старатеља) за операцију
- Обавештава остале чланове тима
- Верификује документацију (ИБ)
- Верификује услуге кроз ХЕЛИАНТ

Главна сестра Одељења хирургије/анестезије и реанимације:

- Контролише спровођење процедуре
- Периодично контролише исправност вођења документације (листе здравствене неге)
- Са директором КОХ прави Дневни оперативни програм

 <p>ИНСТИТУТ ЗА ОНКОЛОГИЈУ И РАДИОЛОГИЈУ СРБИЈЕ</p>	Назив упутства: Упутство запријем и припрему пацијента за хируршку интервенцију		Ознака: У.ХИР.01
	Датум: 21.09.2015.	Верзија: 01	Страна: 5 од 10


- Попуњава Налог за бријање оперативног поља и доставља особи задуженој за бријање
- Са начелником одељења хирургије на основу пријављених слободних места прави листу позива за наредни радни дан
- Преузима пацијенте од Амбуланте пријема ОСКП и на основу пропратне документације распоређује пацијенте на одговарајући одсек
- Периодичну контролу исправности раздуживања услуга у ХЕЛИАНТУ

Главна сестра одсека:

- Контролише извођење процедуре
- Распоређује пацијенте у болесничке собе
- Уноси податке (име и презиме, датум пријема, место боравка) у Књигу евиденције пацијента
- Проверава документацију пацијента
- Обавештава ординирајућег доктора о пријему пацијента
- Отвара лекарски картон
- Попуњава листе здравствене неге
- Прави план здравствене неге
- Верификује уношење услуга у ХЕЛИАНТУ

Медицинска сестра:

- Спроводи план здравствене неге
- Евидентира у листу здравствене неге
- Уноси у ХЕЛИАНТ пружене услуге

 <p>ИНСТИТУТ ЗА ОНКОЛОГИЈУ И РАДИОЛОГИЈУ СРБИЈЕ</p>	Назив упутства: Упутство запријем и припрему пацијента за хируршку интервенцију		Ознака: У.ХИР.01
	Датум: 21.09.2015.	Верзија: 01	Страна: 6 од 10

5. ОПИС УПУТСТВА

5.1. Пријем пацијента на КОХ може бити:

- по телеграму (са листе чекања и конзилијарном одлуком)
- по датуму (са листе чекања и конзилијарном одлуком)
- хитан (по налогу специјалисте хирурга, а потписан од стране сва три дежурна лекара на Клиникама ИОРС-а или Директора КОХ-у)

Пацијенти који се на КОХ примају са других Клиника ИОРС могу бити:

- електронским путем (ХЕЛИАНТ) пребачени на било које одељење КОХ
- уз отпусну листу Клинике са које се упућују на КОХ, пролазе пријемну службу ОСКП


По пријему пацијента на КОХ одабрани лекар специјалиста хирургије обавља разговор са пацијентом и његовом породицом о тренутном здравственом стању пацијента и предстојећем плану лечења (дијагностички, оперативни...) са којим се пацијент може сложити или одбити. Одабрани лекар је дужан да пацијенту или члановима породице предочи исход у случају одбијања понуђеног лечења. Своју одлуку о даљем третману лечења пацијент и одабрани лекар верификују својеручним потписом на Информисаном пристанку као саставном делу ИБ.

По пријему пацијента на КОХ, лекар узима анамнезу и обавља комплетан преглед. Процењују се потребе пацијента и у складу са њима се прави план лечења. Потребе пацијента се реализују према приоритету, а у складу са здравственим стањем пацијента у тренутку пријема на КОХ. О свему се води адекватна евиденција у ИБ, коју одабрани лекар-хирург верификује печатом и својим потписом.

Обављене одговарајуће дијагностичке процедуре (лабораторијске, радиолошке и друге) и резултати истих су евидентирани у ИБ пацијента.

Лекар специјалиста хирургије реферише шефу одсека најутарњој визити и предлаже интрахоспиталну преоперативну припрему пацијента према Процедуре о пријему и припреми пацијента за хируршку интервенцију.

Узимају се у разматрање резултати претходно обављених дијагностичких процедура. У ИБ пацијента се евидентирају сви упуту као и извештаји специјалистичких прегледа. У

 <p>ИНСТИТУТ ЗА ОНКОЛОГИЈУ И РАДИОЛОГИЈУ СРБИЈЕ</p>	Назив упутства: Упутство запријем и припрему пацијента за хируршку интервенцију		Ознака: У.ХИР.01
	Датум: 21.09.2015.	Верзија: 01	Страна: 7 од 10

Књизи консултативних прегледа се уписују консултације обављене ван ИОРС-а. Консултације специјалиста из ИОРС-а се у електронској форми (ХЕЛИАНТ) евидентирају, а у штампаној форми потписује и оверава факсимилом лекар специјалиста који је обавио консултацију.

План лечења се прави у складу са стандардима добре клиничке праксе, клиничким путевима и протоколима за лечење. Утврђени план лечења обухвата предложене дијагностичке процедуре, специјалистичко-консултативне прегледе, хигијенско-дијететски режим, терапију (медикаментозну или оперативну), здравствену негу, као и очекивани исход. Потребности пацијента се бележе у ИБ, на терапијско-температурној листи и у Књизи визите одељења на коме је смештен пацијент.

Сви здравствени радници су упознати са планом лечења на основу записа у документацији (ИБ, лекарски картон, листа здравствене неге), Дневни оперативни програм, Записник са јутарњег састанка као и путем Књиге примопредаје дужности сестара Службе хирургије.


Главна сестра одељења по налогу шефа одсека свакодневно евидентира пацијенте у Књизи консултативних прегледа, Књизи дијета и у Књизи евиденције примопредаје сестара, како би све смене у процесу рада биле упознате са предвиђеним планом лечења.

Свака хируршка интервенција захтева минимум обраде, али се битно разликује преоперативна припрема пацијента за оперативни захват дојке, коже и меких ткива, затим штитне жлезде, гинеколошке регије, дигестивног тракта итд.

Преоперативна припрема код пацијената са туморима дојке захтева клинички извештај лекара специјалисте – хирурга, лабораторијску припрему (ККС, биохемија), затим ЕКГ, интернистички и анестезиолошки преглед, РТГ плућа, УЗ абдомена, мамографија обе дојке (опционално УЗ дојке, МРИ). Примена хепаринопрофилактичке терапије преоперативно и/или бандажирање доњих екстремитета.

Преоперативна припрема пацијента за оперативни захват штитне жлезде захтева клинички извештај лекара специјалисте – хирурга и по потреби ендокринолога, лабораторијску припрему (ККС, биохемија са нивоом калцијума и фосфора као и хормонска испитивања, Т3, Т4, ТSH, Тg, ТgAt, Anti ТРО, калцитонин, РТН), затим ЕКГ, интернистички и анестезиолошки преглед, РТГ плућа, РТГ трахеје, УЗ врата, УЗ абдомена, као и преглед ОРЛ специјалисте. Примена хепаринопрофилактичке терапије преоперативно и/или бандажирање доњих екстремитета.

Преоперативна припрема код пацијената са туморима плућа захтева клинички извештај лекара специјалисте – хирурга и по потреби пулмолога, лабораторијску припрему (ККС, биохемија, преглед урина, тестове коагулације, одређивање КГ и Rh фактора и слање

 <p>ИНСТИТУТ ЗА ОНКОЛОГИЈУ И РАДИОЛОГИЈУ СРБИЈЕ</p>	Назив упутства: Упутство запријем и припрему пацијента за хируршку интервенцију		Ознака: У.ХИР.01
	Датум: 21.09.2015.	Верзија: 01	Страна: 8 од 10

узорка у завод за трансфузију за одређивање интеракције у циљу требовања, тј. резервисања крвних продуката); ЕКГ, интернистички и анестезиокошки преглед, РТГ и ЦТ торакса, УЗ абдомена и спирометрију. Примена хепаринопрофилактичке терапије преоперативно. Непосредно пре одласка у операциону салу пласира се уринарни катетер и бандажирају се доњи екстремитети.

Преоперативна припрема пацијента за оперативни захват гинеколошке регије захтева клинички извештај лекара специјалисте – хирурга гинеколога, лабораторијску припрему (ККС, биохемија, тестове коагулације, маркер СА-125, преглед урина, одређивање КГ и Rh фактора и слање узорка у завод за трансфузију за одређивање интеракције у циљу требовања, тј. резервисања крвних продуката). Неопходни су ЕКГ, интернистички и анестезиокошки преглед, РТГ плућа, УЗ абдомена и мале карлице, а често и ЦТ или МРИ абдомена и/или мале карлице. Примена хепаринопрофилактичке терапије преоперативно. Дан уочи операције неопходно је пражњење дигестивног тракта лаксантним средством, тј. евакоклизма и вагинално испирање. Непосредно пре одласка у операциону салу пласира се уринарни катетер и бандажирају се доњи екстремитети.

Преоперативна припрема пацијента за оперативни захват дигестивног тракта захтева клинички извештај лекара специјалисте – хирурга, гастроентролога уз XII извештај гастроскопије или колоноскопије, лабораторијску припрему (ККС, биохемија, тестове коагулације, маркер СА-19-9, преглед урина, одређивање КГ и Rh фактора и слање узорка у завод за трансфузију за одређивање интеракције у циљу требовања, тј. резервисања крвних продуката). Неопходни су ЕКГ, интернистички и анестезиокошки преглед, РТГ плућа, УЗ абдомена и мале карлице, а често и ЦТ или МРИ абдомена.


Примена рехидрационе и хепаринопрофилактичке терапије преоперативно. Дан уочи операције неопходно је пражњење дигестивног тракта лаксантним средством, тј. евакоклизма. Непосредно пре одласка у операциону салу пласира се уринарни катетер и бандажирају се доњи екстремитети.

Припрема пацијената и верификација сагласности за предстојећу хируршку интервенцију је иста на ком год одељењу или одсеку они били стационарни.

ПРЕОПЕРАТИВНА ПРИПРЕМА ХИРУРШКИХ ПАЦИЈЕНАТА У ОНКОЛОГИЈИ

Активности медицинске сестре у преоперативном току:


- успоставља комуникацију са пацијентима и информише га о предстојећим интервенцијама

 <p>ИНСТИТУТ ЗА ОНКОЛОГИЈУ И РАДИОЛОГИЈУ СРБИЈЕ</p>	Назив упутства: Упутство запријем и припрему пацијента за хируршку интервенцију		Ознака: У.ХИР.01
	Датум: 21.09.2015.	Верзија: 01	Страна: 9 од 10

- обезбеђује пријатну атмосферу у болесничкој соби
- процењује стање пацијента
- процењује да ли пацијент долази из стабилне породичне средине и да ли очекује подршку од чланова породице
- подстиче исказивање осећања и идентификује главни узрок страха
- обавештава хирурга и по његовом налогу дипломираног дефектолога, психолога, социјалног радника
- објашњава неопходност предстојеће хируршке интервенције и дијагностичких процедура
- прави план здравствене неге
- обезбеђује штампани материјал и брошуре издања Друштва Србије за борбу против рака
- узима крв за биохемијске и хематолошке анализе и доставља резултате хирургу, анестезиологу
- узима крв за одређивање крвне групе, Rh фактор. и требају крв уз захтев за резервисање крви
- контролише виталне функције
- пласира интравенску браунилу
- примењује ординирани терапију
- врши надзор над дијететским режимом
- пласира назогастричну сонду по налогу лекара
- пласира уринарни катетер по налогу лекара
- води пацијента на дијагностичке прегледе
- прати и спроводи ординирани терапију
- шаље узети материјал на анализу уз пропратну документацију
- спрема употребљени материјал
- даје евакоклизма
- врши вагинално испирање
- врши контролу оперативног поља (хигијена, обријаност)
- бандажира екстремитете
- прати пацијента до операционе сале
- евидентира реализацију плана у листу здравствене неге
- верификује уношење услуга у ХЕЛИАНТУ

6. ДОКУМЕНТАЦИЈА

- Процедура пријема и тријаже пацијената
- Историја болести
- Информисани пристанак
- Књига консултативних прегледа

 <p>ИНСТИТУТ ЗА ОНКОЛОГИЈУ И РАДИОЛОГИЈУ СРБИЈЕ</p>	Назив упутства: Упутство запријем и припрему пацијента за хируршку интервенцију		Ознака: У.ХИР.01
	Датум: 21.09.2015.	Верзија: 01	Страна: 10 од 10

- Дневни оперативни програм
- Налог за бријање оперативног поља
- Записник са јутарњег састанка
- Књига евиденције пацијената
- Књига визите одељења
- Књига евиденције примопредаје
- Књига дијета –КОХ
- Листе здравствене неге
- Лекарски картон
- Пријава за операцију
- ХЕЛИАНТ