



Институт за онкологију и радиологију Србије

Пастерова 14, Београд, Србија

+381 11 2067 100


iors@ncrc.ac.rs www.ncrc.ac.rs



ПРОЦЕДУРА ЗА БЕЗБЕДНО РУКОВАЊЕ МЕДИЦИНСКИМ АПАРАТИМА И ОПРЕМОМ У АНЕСТЕЗИЈИ

Ознака процедуре	П.ХИР.39
Верзија	01
Датум усвајања	21.09.2015.
Аутори процедуре	Др Ана Цветковић ВМС Ана Марковић
Носилац процедуре	Доц др сц мед Иван Марковић
Процедуру одобрио	Проф. др Радан Џодић



 <p>ИНСТИТУТ ЗА ОНКОЛОГИЈУ И РАДИОЛОГИЈУ СРБИЈЕ</p>	Назив процедуре: Процедура за безбедно руковање медицинским апаратима и опремом у анестезији		Ознака: П.ХИР.39
	Датум: 21.09.2015.	Верзија: 01	Страна: 2 од 4

1. ДЕФИНИЦИЈЕ И СКРАЋЕНИЦЕ

ИОРС= Институт за онкологију и радиологију Србије

КОХ= Клиника за онколошку хирургију

ОА=Одељење анестезије

ОХИЛ=Одсек хирушког интензивног лечења

2. ПРЕДМЕТ

Ова процедура одређује активности, носиоце активности и документацију за спровођење безбедног руковања медицинском опремом у анестезији.


Има за циљ повећање нивоа безбедности пацијента и квалитета пружања здравствених услуга.

3. ПОДРУЧЈЕ ПРИМЕНЕ

- Клиника за онколошку хирургију
- Одељење за анестезију са реанимацијом
- Одсек хирушког интензивног лечења
- Служба радиолошке дијагностике
- Служба радиотерапије

4. ОДГОВОРНОСТИ

Анестезиолог, главна сестра/техничар одељења анестезије, анестетичар, сестра у интензивном лечењу, техничка служба.

 ИНСТИТУТ ЗА ОНКОЛОГИЈУ И РАДИОЛОГИЈУ СРБИЈЕ	Назив процедуре: Процедура за безбедно руковање медицинским апаратима и опремом у анестезији		Ознака: П.ХИР.39
	Датум: 21.09.2015.	Верзија: 01	Страна: 3 од 4

5. ОПИС ПРОЦЕДУРЕ

Апарати и опрема која се користи у анестезији и интензивном лечењу пацијената

је многобројна и неопходно је евидентирати и контролисати стање кроз пописне и контролне листе.

Познавање рада сваког апарата и опреме као и одржавање њихове исправности је од изузетног значаја за безбедност пацијента и квалитетно спровођење анестезије и хируршке интервенције.

Сваки члан анестезиолошког тима или медицинско особље мора бити едуковано за руковање апаратима и опремом коју користи.

Да би руковање апаратима и опремом било правилно и безбедно неопходна је:

5.1. Адекватна и редовна едукација здравствених радника

Након редовног школовања здравствени радници на анестезији континуирано се едукују кроз праксу и континуирану едукацију.

Континуирана едукација је неопходна за лекаре и медицинске сестр/техничаре, јер се постојећи апарати стално унапређују а и уводе нови.

По добијању новог апарата обавља се едукација којој присуствују лекари и сестре/техничари, у виду презентације о начину коришћења и одржавања и добија се писмено упутство.


5.2. Доступност упутстава за руковање апаратима и опремом

Упутства за безбедно руковање апаратима и опремом налазе се недалеко од самог апарата који се користи и заштићено је пластичном фолијом од оштећења.

5.3. Вођење евиденције инвентара апарата и опреме

Списак свих апарата и опреме налази се у књизи евиденције апарата ОА и контролише га главна сестра техничар одељења анестезије:

- једном годишње кроз попис инвентара
- свакодневно кроз пописне листе инвентара сваке сале или просторије у којој се налазе апарати
- исправност апарата и опреме потврђује се свакодневно кроз ”чек листу” коју потписују лекар и медицинска сестра/техничар.

 ИНСТИТУТ ЗА ОНКОЛОГИЈУ И РАДИОЛОГИЈУ СРБИЈЕ	Назив процедуре: Процедура за безбедно руковање медицинским апаратима и опремом у анестезији		Ознака: П.ХИР.39
	Датум: 21.09.2015.	Верзија: 01	Страна: 4 од 4

5.4. Спровођење редовних контрола исправности апарата на годишњем и дневном нивоу

- О годишњој провери брине главна сестра/техничар ОА, када је неопходно обавештава техничку службу
- Свакодневну проверу апарата и опреме у анестезији врши анестезиолог и медицинска сестра/техничар. Провера се евидентира у контролним листама и потврђује потписом и факсимилом анестезиолога и потписом медицинског техничара-анестетичара
- На годишњем нивоу врши се редовна контрола и сервисирање свих апарата и опреме и бележи се у Књигу евиденције о сервисирању апарата

5.5. Поступак у случају неисправности апарата

Свака неправилност у раду апарата се бележи а апарат повлачи из употребе и замењује се исправним, резервним уколико постоји. Главна медицинска сестра/техничар обавештава техничку службу која прослеђује позив надлежним сервисерима. По извршеном сервисирању апарат се враћа у употребу. Уколико није могуће поправити апарат, апарат се расходује.

6. ДОКУМЕНТАЦИЈА

- контролна листа провере апарата
- књига евиденције опреме
- уговори о сервисирању апарата
- књига сервисирања опреме