



Институт за онкологију и радиологију Србије

Пастерова 14, Београд, Србија


381 11 2067 100

iors@ncrc.ac.rs www.ncrc.ac.rs

РЕПУБЛИКА СРБИЈА
ИНСТИТУТ ЗА ОНКОЛОГИЈУ И РАДИОЛОГИЈУ СРБИЈЕ
Бр. 26-31
21 SEP 2015 20 год.
БЕОГРАД Пастерова 14

ПРОЦЕДУРА ЗА НЕГУ КОЛОСТОМЕ, ИЛЕОСТОМЕ И УРОСТОМЕ

Ознака процедуре	П.ХИР.22
Верзија	01
Датум усвајања	21.09.2015.
Аутори процедуре	ВМС И. Гајић ВМС З. Медојевић ВМС С. Момчиловић
Носилац процедуре	Доц др сц мед Иван Марковић
Процедуру одобрио	Проф. др Радан Џодић

 ИНСТИТУТ ЗА ОНКОЛОГИЈУ И РАДИОЛОГИЈУ СРБИЈЕ	Назив процедуре: ПРОЦЕДУРА ЗА НЕГУ КОЛОСТОМЕ, ИЛЕОСТОМЕ И УРОСТОМЕ		Ознака: П.ХИР.22
	Датум: 21.09.2015.	Верзија: 01	Страна: 2 од 5

1. ДЕФИНИЦИЈЕ И СКРАЋЕНИЦЕ

ИОРС= Институт за онкологију и радиологију Србије

КОХ=Клиника за онколошку хирургију

ОХИЛ=Одсек хирушког интензивног лечења

ХЕЛИАНТ=Информациони систем

2. ПРЕДМЕТ

Ова процедура одређује активности, носиоце активности и документацију за негу колостоме, илеостоме и уростоме.

3. ПОДРУЧЈЕ ПРИМЕНЕ

Подручје примене је КОХ као и сва остала одељења и одсеци ИОРС-а на којима процес рада захтева негу колостоме, илеостоме или уростоме.


4. ОДГОВОРНОСТИ

Главна сестра одељења

- Контролу спровођења процедуре
- Периодичну контролу исправности вођења документације (листе здравствене неге)
- Периодичну контролу исправности раздуживања услуга, лекова и материјала у ХЕЛИАНТУ
- Обавештава медицинске сестре које ће учествовати у извођењу
- израду требовања лекова и потрошног медицинског материјала

Главна сестра одсека

- Проверава документацију пацијента

 ИНСТИТУТ ЗА ОНКОЛОГИЈУ И РАДИОЛОГИЈУ СРБИЈЕ	Назив процедуре: ПРОЦЕДУРА ЗА НЕГУ КОЛОСТОМЕ,ИЛЕОСТОМЕ И УРОСТОМЕ		Ознака: П.ХИР.22
	Датум: 21.09.2015.	Верзија: 01	Страна: 3 од 5

- Прави план здравствене неге
- Попуњава листе здравствене неге
- Информише пацијента о времену,месту и начину извођења процедуре
- Контролише извођење процедуре
- Верификује уношење услуга,лекова и потрошног материјала у ХЕЛИАНТУ
- Демонстрира употребу сета за негу стоме
- Даје промотивни материјал
- Успоставља контакт са нутриционистом


Медицинска сестра

- Припрема пацијента и материјал за извођење интервенције
- Процењује изглед стоме и околне коже, уочава и евидентира могуће компликације и обавештава ординирајућег лекара
- Збрињава пацијента
- Распрема употребљени материјал
- Евидентира у листу здравствене неге
- Уноси у ХЕЛИАНТ пружене услуге,лекове и потрошни материјал
- Едукује пацијента и чланове породице за самонегу стоме

5. ОПИС ПРОЦЕДУРЕ

Реч стома означава вештачки излаз црева или вештачки одвод урина.Стома се поставља увек онда када делови органа за варење или органи за излучивање морају да се одстране или да се растерете због болести .За постављање вештачког излаза црева неопходан је оперативни захват, који изводи хирург.Разликују се три врсте стома:

- КОЛОСТОМА (излаз дебелог црева)
- ИЛЕОСТОМА (излаз танког црева)
- УРОСТОМА (одвод урина)

 ИНСТИТУТ ЗА ОНКОЛОГИЈУ И РАДИОЛОГИЈУ СРБИЈЕ	Назив процедуре: ПРОЦЕДУРА ЗА НЕГУ КОЛОСТОМЕ,ИЛЕОСТОМЕ И УРОСТОМЕ		Ознака: П.ХИР.22
	Датум: 21.09.2015.	Верзија: 01	Страна: 4 од 5


1.1. Циљ процедуре

Циљ ове процедуре је да се одржи чиста, здрава стома и околна кожа, као и да се осигура елиминација без компликација, смањи пацијентова нелагодност, осећај угроженог достојанства и да се едукује за самосталну негу стоме. Са негом колостоме, илеостоме и уростоме које су изведене на КОХ се започиње још у ОХИЛ.

1.2. Припрема материјала

Нега стоме се може изводити у болесничкој соби, септичном превијалишту или тоалету што зависи од покретљивости и обучености пацијента. Ако се изводи у болесничкој соби припрема почиње са болесничким колицима на која сестра припрема сав потребан материјал:

- Дезинфекциона средства
- Компресе за једнократну употребу
- Нестерилне рукавице
- Бокал са топлом водом и сапун
- Одговарајући диск са кесом
- Заштитну крему и пасту
- Бубрежњак
- Посуде за одлагање инфективног и комуналног отпада
- Закривљене маказе
- Мерач за мерење промера стоме
- Физиолошки раствор (0.9% NaCl)
- Шприцеви и игле
- Уринокуесе за једнократну употребу (код уростоме)
- Огледало

 ИНСТИТУТ ЗА ОНКОЛОГИЈУ И РАДИОЛОГИЈУ СРБИЈЕ	Назив процедуре: ПРОЦЕДУРА ЗА НЕГУ КОЛОСТОМЕ,ИЛЕОСТОМЕ И УРОСТОМЕ		Ознака: П.ХИР.22
	Датум: 21.09.2015.	Верзија: 01	Страна: 5 од 5

1.3. Поступак извођења процедуре

- Медицинска сестра се представи пацијенту, провери његов идентитет, објасни значај извођења интервенције и допусти пацијенту да постави питања
- Медицинска сестра осигура приватност пацијента и постави у одговарајући положај (лежећи или стојећи) у зависности од покретљивости
- Медицинска сестра која изводи интервенцију опере и посуши руке, навуче рукавице и уклони већ присутну кесу и диск
- Процени величину и изглед стоме (постојање пролапса, крварења или других компликација) као и изглед околне коже (црвенило, иритације, буле ...). Уколико примети било коју промену, исту евидентира и обавештава ординирајућег лекара
- Тоалету стоме и околне коже медицинска сестра спроводи топлом водом и сапуном, посуши перистомалну кожу меканим убрусом или тканином а уколико постоје неравнине на кожи попуни их пастом
- Медицинска сестра провери подударност диска и кесе а затим постави припремљен диск и кесу за одређену врсту стоме (једноделни или дводелни сет за стому) унапред обликован према отвору и величини стоме
- Уколико се ради о уростоми медицинска сестра пропира физиолошким раствором стому
- Током извођења интервенције медицинска сестра све време прати опште стање пацијента и спроводи здравствено-васпитни рад
- Након што збрине пацијента медицинска сестра распрема употребљени материјал, документује у листу здравствене неге и верификује услуге и потрошени материјал у ХЕЛИАНТУ

6. ДОКУМЕНТАЦИЈА

- Листа здравствене неге
- Листа биланса течности
- ХЕЛИАНТ